


# Dipartimento Servizi

**UILCA**

UIL CREDITO ESATTORIE  
E ASSICURAZIONI



Richiesta Ecocert

# Richiesta Ecocert



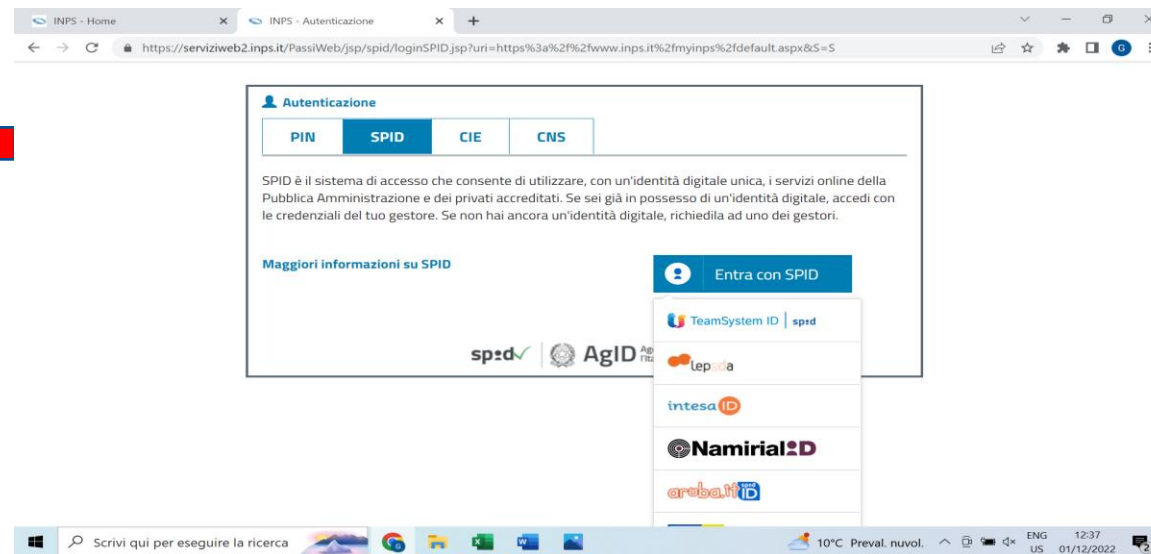
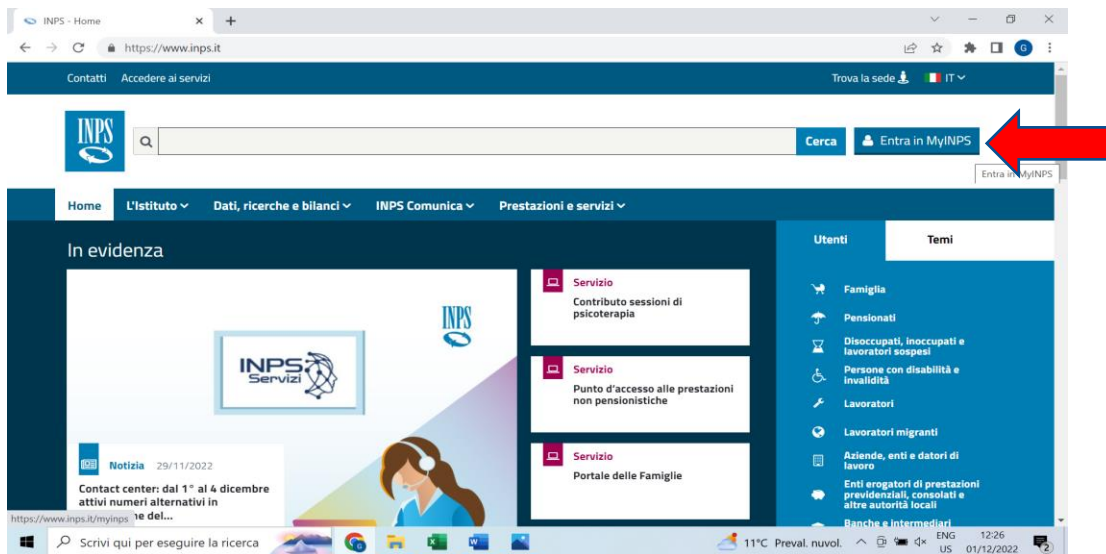
# Richiesta Ecocert

Di seguito la mini guida che consente di richiedere l'Ecocert in autonomia attraverso il sito dell'Inps. Ricordiamo che l'Ecocert rappresenta la certificazione della vita contributiva, da non confondere con l'estratto previdenziale. Ricordiamo, inoltre, che non sarebbe necessario chiedere un nuovo Ecocert se si dispone già di un Ecocert in costanza di rapporto di lavoro, a eccezione di situazioni particolari per le quali sia avvenuta una interruzione del rapporto di lavoro (ad es. aspettativa non retribuita), oppure, in caso di riscatto contributivo.

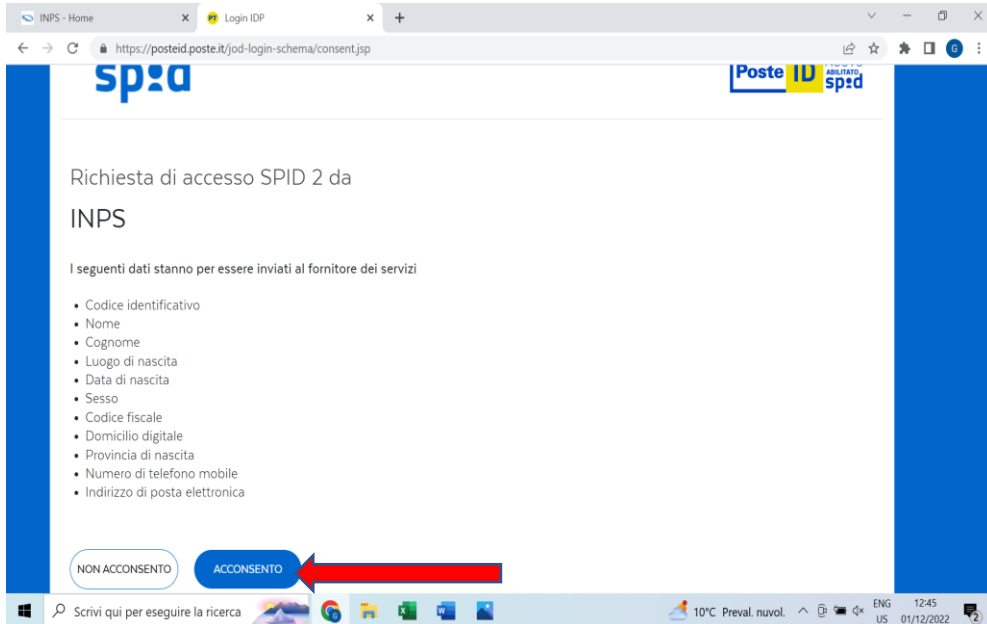
The image shows two pages of an official communication from INPS. The left page is addressed to Mr. Marco Rossi at Via Roma 2, 20100 Milano (MI). The subject is 'COMUNICAZIONE CERTIFICATIVA DEL CONTO ASSICURATIVO (ai sensi dell'art. 54, legge 8 marzo 1995, n.88)'. It includes a table with columns for 'Tipo Contribuzione', 'Per il periodo di riferimento', and 'Per il periodo di riferimento in alternativa all'Ecocert'. The right page contains a table with columns for 'Tipo Contribuzione', 'Per il periodo di riferimento', and 'Per il periodo di riferimento in alternativa all'Ecocert'. Both pages have a large diagonal watermark that reads 'ESEMPIO ESEMPIO ESEMPIO'.

# Richiesta Ecocert tramite Spid

Occorre accedere al sito dell'Inps attraverso le credenziali Spid. Una volta entrati tramite Spid occorre cercare nella barra degli strumenti Ecocert e accedere al servizio.



# Richiesta Ecocert tramite Spid



Verrà richiesto l'accesso attraverso il provider con cui si è attivato lo Spid (nell'esempio il provider Poste Italiane) e a questo punto bisognerà prestare il proprio consenso per l'accesso. Quindi dalla funzione cerca si potrà digitare "Ecocert" o accedere direttamente al seguente link:

[https://servizi2.inps.it/servizi/PrestazioniPensionisticheOnline/\(S\(yr35tgjiiigyqytwz5egcbke\)\)/Default.aspx](https://servizi2.inps.it/servizi/PrestazioniPensionisticheOnline/(S(yr35tgjiiigyqytwz5egcbke))/Default.aspx)

# Richiesta Ecocert tramite Spid

The screenshot shows a web browser window displaying the INPS website. The address bar shows the URL: [https://servizi2.inps.it/servizi/PrestazioniPensionisticheOnline/\(S\(yr35tgijjgytywz5egcbke\)\)/Default.aspx](https://servizi2.inps.it/servizi/PrestazioniPensionisticheOnline/(S(yr35tgijjgytywz5egcbke))/Default.aspx). The page title is "Domanda Prestazione Pensionistica Online". Below the title, there is a search bar and a navigation menu with options: "Pensione e Previdenza", "Lavoro", "Sostegni, Sussidi e Indennità", and "Imprese e Liberi Professionisti". The main content area features three icons representing different pension services: "NUOVA PRESTAZIONE PENSIONISTICA" (highlighted with a red arrow), "VARIAZIONE PRESTAZIONE PENSIONISTICA", and "PRESTAZIONI DESTINATE A EREDI E PARENTI DI PENSIONATI". The left sidebar shows the user's profile: "GIUSEPPINA MANZI", "Cittadino", and the date "23/05/2023 11:54:36". The Windows taskbar at the bottom shows the system tray with the date "23/05/2023" and time "11:54".

L'Ecocert si richiede selezionando l'icona «Nuova prestazione pensionistica».

# Richiesta Ecocert tramite Spid

125 ANNI  
INPS

Cerca

Pensione e Previdenza Lavoro Sostegni, Sussidi e Indennità Imprese e Liberi Professionisti

/ Tutti i servizi / Prestazioni pensionistiche - Domande

HOME

LE MIE DOMANDE

GIUSEPPINA MANZI  
Cittadino  
23/05/2023 12:36:59

### Domanda di nuova Prestazione Pensionistica

Seleziona il pulsante corrispondente per procedere oppure torna indietro per ritornare alla selezione precedente

PENSIONE DI VECCHIAIA/ANTICIPATA >>	ASSEGNO ORDINARIO DI INVALIDITA'/PENSIONE DI INABILITA' >>	CERTIFICAZIONI ←
ASSEGNO SOCIALE E INDENNITA' DI TALASSEMIA MAJOR >>	INDENNIZZO PER LA CESSAZIONE DELL'ATTIVITA' COMMERCIALE >>	APE SOCIALE >>

<< Torna indietro

<https://www.inps.it/it/it/inps-comunica.html>


Occorre selezionare quindi la casella «Certificazioni».  
L'Inps ha aperto anche un accesso diretto tramite il seguente link:

<https://serviziweb2.inps.it/AS0207/richiesta-pensione/#/prestazioni/CFN>

# Richiesta Ecocert tramite Spid

The screenshot shows a web browser window with the URL <https://serviziweb2.inps.it/AS0207/richiasta-pensione/#/stepper/00070069>. The page title is "Estratto conto certificativo" and it includes a progress indicator with steps "I tuoi dati" (1) and "Riepilogo" (6). The main content area contains the following text:

Stai per creare una richiesta di estratto conto certificativo.

In qualità di contribuente puoi procedere alla richiesta di **estratto conto certificativo**. Grazie al simbolo  potrai riconoscere le informazioni che sono state **recuperate dalle banche dati**. Potrai comunque modificare i dati precompilati e integrare i dati mancanti utili per verificare la **regolarità** dei contributi versati.

Procedendo con la compilazione dichiari di aver letto e accettato l'informativa sul trattamento dei dati personali.

[Informativa sul trattamento dei dati personali ai sensi dell'art.13 del Regolamento\(UE\) 2016/679](#)

At the bottom of the dialog, there are two buttons: "Procedi" (highlighted with a red arrow) and "Torna al cruscotto".

Occorre confermare che si intende procedere con la richiesta di estratto conto certificativo.



# Richiesta Ecocert tramite Spid

https://serviziweb2.inps.it/AS0207/richiesta-pensione/#/stepper/00070069

← Torna al cruscotto

## Estratto conto certificativo



### Controlla i tuoi dati

Controlla i dati e integra quelli mancanti.

Codice fiscale

DATI DI NASCITA

Data di nascita: 03/01/1965

Stato: Italia

Provincia: ROMA

Comune: ROMA

### CONTATTI

Telefono

Cellulare

Email

### CITTADINANZA

Cittadinanza

Italiana

obbligatorio

Confermo i miei dati



Verrà quindi richiesto di controllare e confermare i propri dati anagrafici.

# Richiesta Ecocert tramite Spid

https://serviziweb2.inps.it/ASO207/richiesta-pensione/#/stepper/00070069/PRNECO/1107484

## Estratto conto certificativo



### Dichiarazioni

Di quale tipologia di estratto conto certificativo hai bisogno?

Cerca opzioni

Annulla

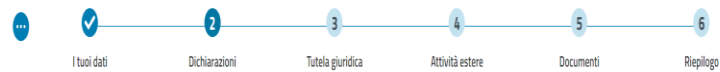
Ecocert – Estratto conto certificativo

Ecocert – per i lavoratori nell'ambito della gestione sport e spettacolo

Ecomar – per i lavoratori marittimi

Conferma le dichiarazioni

## Estratto conto certificativo



### Dichiarazioni

Di quale tipologia di estratto conto certificativo hai bisogno?

Ecocert – Estratto conto certificativo

obbligatorio

Conferma le dichiarazioni



Si aprirà un menu a tendina dal quale selezionare la tipologia di documento Ecocert e confermare.

# Richiesta Ecocert tramite Spid

## Estratto conto certificativo



### Tutela giuridica

Indica se è presente la tutela giuridica. Ricorda che la compilazione di questa sezione è **facoltativa**

- No, non ho un tutore o amministratore di sostegno
- Sì, ho un tutore o amministratore di sostegno

I tuoi dati   Dichiarazioni   Tutela giuridica   Attività estere   Documenti   Riepilogo

### Attività lavorative estere

Inserisci qui di seguito le informazioni sulle tue attività lavorative

Hai maturato all'estero periodi assicurativi?

obbligatorio

GIUSEPPINA MANZ

Stato in cui hai svolto l'attività

obbligatorio

Errore: campo non compilato

Elimina stato

Aggiungi stato

Continua senza inserire tutele giuridiche

Conferma attività estere

Si apriranno altre due pagine riferite all'inserimento di eventuali tutele giuridiche (in caso il richiedente abbia un amministratore di sostegno) o di segnalazioni di eventuali attività lavorative estere.

# Richiesta Ecocert tramite Spid

← Torna al cruscotto

## Estratto conto certificativo



### Documenti

Qui puoi caricare diverse tipologie di documento. Ricorda che la compilazione di questa sezione è **facoltativa**.



+ Aggiungi documento

Continua senza caricare documenti

## Estratto conto certificativo



### Visualizza il riepilogo

Controlla i dati e invia la richiesta di:

#### Estratto conto certificativo

I tuoi dati

Dichiarazioni

Tutela giuridica

Attività estere

Documenti

Invia la richiesta >

Nella pagina successiva si richiederà l'inserimento di eventuali documenti (facoltativi). Finalmente apparirà il riepilogo della richiesta che occorrerà confermare per l'invio.

## Richiesta Ecocert tramite Spid

✔ La tua richiesta di estratto conto certificativo è stata inviata correttamente



Hai completato la tua richiesta con N° Protocollo INPS.7010.23/05/2023.0260235.



L'Istituto procederà ad elaborare la tua richiesta.

Riceverai una **notifica** che ti indicherà la disponibilità dell'estratto conto certificativo con tutti i contributi a te relativi.

🚩 Se lo desideri puoi valutare il servizio appena fruito: [lasciati la tua opinione](#)

[Torna al cruscotto](#)

L'Inps evade la richiesta in 90 giorni. La spedizione del documento è subordinata ai contatti che il cittadino ha inserito nella propria posizione Inps (indirizzo mail, pec, ecc.), in assenza dei quali l'Ecocert viene spedito in forma cartacea all'indirizzo di residenza del richiedente.

È possibile tentare di sollecitare la lavorazione – che verrà evasa solo per reali motivi di urgenza – attraverso il numero verde Inps 803 164 da rete fissa o il numero 06-164164 da cellulare.

## Richiesta Ecocert tramite patronato

È possibile avvalersi di qualsiasi patronato Ital Uil presente sul territorio nazionale. I patronati agiscono su mandato dei singoli e rilasciano la ricevuta dell'avvenuta richiesta di Ecocert a vista. L'Inps evade la richiesta in 90 giorni. Si potrà sollecitare la lavorazione rivolgendosi allo stesso patronato che ha inserito la richiesta e che - tramite canale mail dedicato - dovrà specificare il reale motivo dell'urgenza.