



# ARTICOLAZIONE TERRITORIALE DELLE BANCHE - LAZIO

Situazione al 31/12/2020

*Fonte dati Banca d'Italia*

Roma, 31/03/2021



**UILCA ROMA, RIETI E LAZIO**  
**Dipartimento NTS – Nuove Tecnologie e Statistiche**

**LA SITUAZIONE  
BANCARIA NEL LAZIO E'  
A DIR POCO  
PREOCCUPANTE**



## DIPENDENTI BANCARI

La situazione bancaria nel Lazio comincia a farsi pesante, e la conferma arriva dai dati sull'articolazione territoriale del sistema bancario, rilasciati oggi da Banca d'Italia.

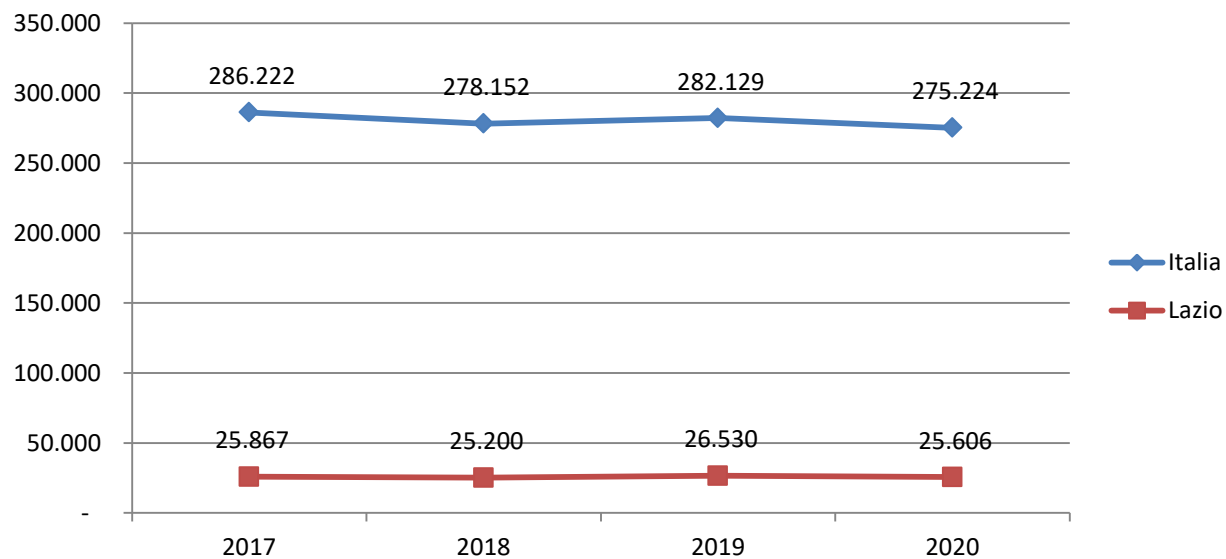
Si nota infatti che nella nostra regione i dipendenti al 31/12/2020, sono 25.606, il 3,48% in meno rispetto allo scorso anno, a fronte di un -2,45% di tutta Italia. In termini assoluti nella nostra regione, in un anno, abbiamo perso ben 924 bancari, un numero elevatissimo di posti di lavoro e professionalità perse. Per fare un raffronto è come se da un anno all'altro non ci fossero più bancari in provincia di Frosinone o di Latina.



## DIPENDENTI BANCARI

	2017	2018	2019	2020	Diff. a/a	Diff %	Diff. Periodo	%
Italia	286.222	278.152	282.129	275.224	- 6.905	- 2,45	- 10.998	- 3,84
Lazio	25.867	25.200	26.530	25.606	- 924	- 3,48	- 261	- 1,01

### Dipendenti bancari





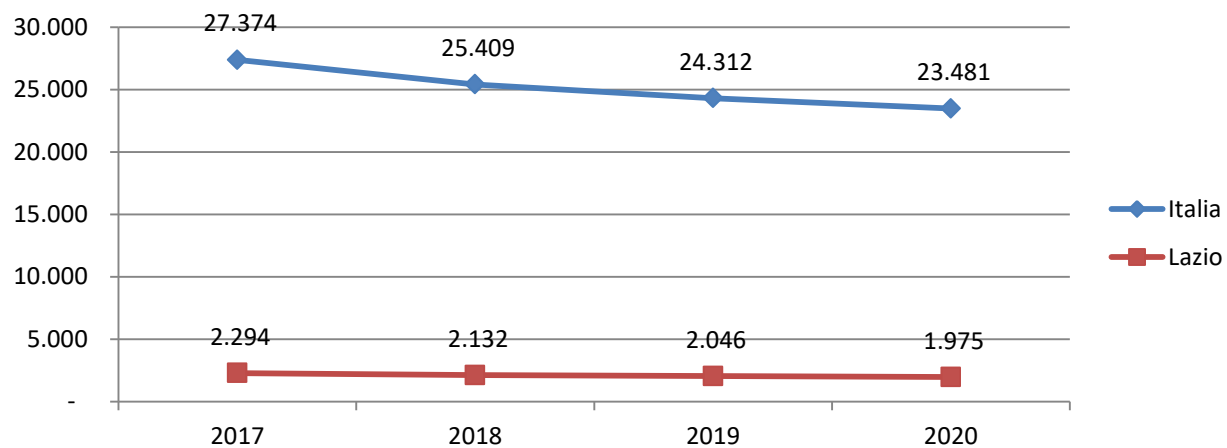
## SPORTELLI

Anche le filiali hanno subito un drastico calo. Nel Lazio ne sono state chiuse nell'ultimo anno ben 71, portando il numero degli sportelli aperti da 2.046 del 2019 a 1.975 del 2020. Questo ha comportato un calo del 3,47% degli sportelli, ma se analizziamo il trend degli ultimi anni notiamo che nel Lazio gli sportelli chiusi dal 2017 ad oggi sono ben 319 con un decremento addirittura del 13,91%.

## SPORTELLI

	2017	2018	2019	2020	Diff. a/a	Diff %	Diff. Periodo	%
<b>Italia</b>	<b>27.374</b>	<b>25.409</b>	<b>24.312</b>	<b>23.481</b>	<b>- 831</b>	<b>- 3,42</b>	<b>- 3.893</b>	<b>- 14,22</b>
<b>Lazio</b>	<b>2.294</b>	<b>2.132</b>	<b>2.046</b>	<b>1.975</b>	<b>- 71</b>	<b>- 3,47</b>	<b>- 319</b>	<b>- 13,91</b>

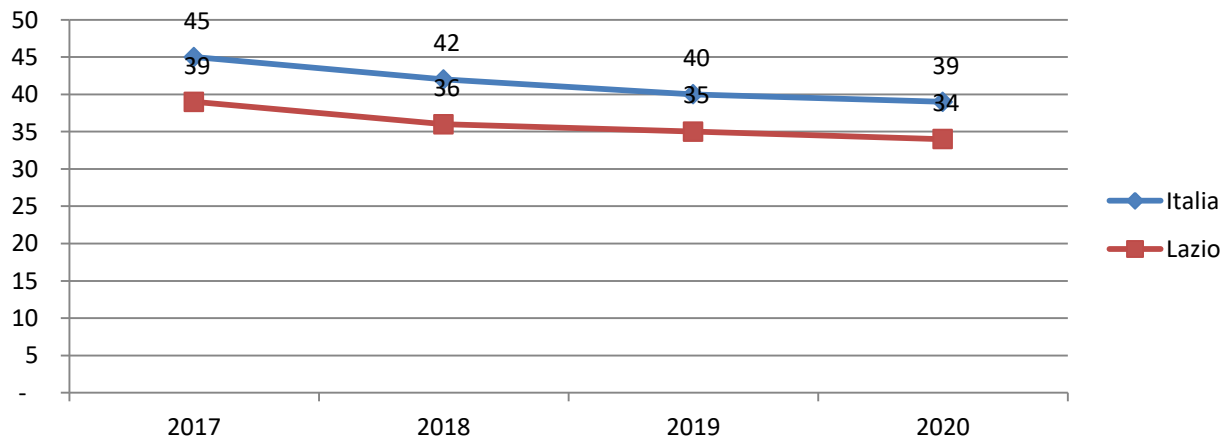
### Sportelli bancari



## SPORTELLI OGNI 100.000 ABITANTI

	2017	2018	2019	2020	Diff. a/a	Diff %	Diff. Periodo	%
<b>Italia</b>	<b>45</b>	<b>42</b>	<b>40</b>	<b>39</b>	<b>- 1</b>	<b>- 2,50</b>	<b>- 6</b>	<b>- 13,33</b>
<b>Lazio</b>	<b>39</b>	<b>36</b>	<b>35</b>	<b>34</b>	<b>- 1</b>	<b>- 2,86</b>	<b>- 5</b>	<b>- 12,82</b>

### Sportelli per 100.000 abitanti

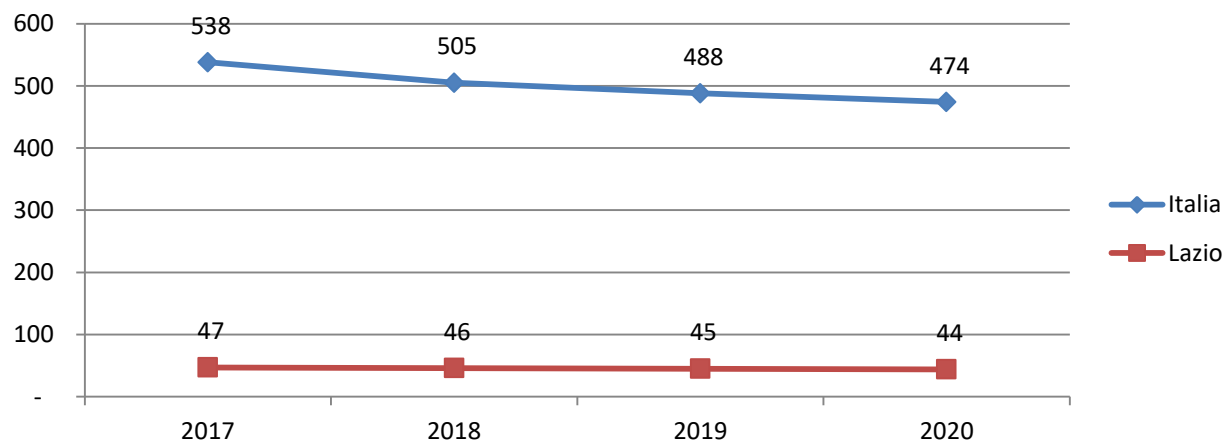




## BANCHE PER SEDE AMMINISTRATIVA

	2017	2018	2019	2020	Diff. a/a	Diff %	Diff. Periodo	%
Italia	538	505	488	474	- 14	- 2,87	- 64	- 11,90
Lazio	47	46	45	44	- 1	- 2,22	- 3	- 6,38

### Banche per sede amministrativa







## COMUNI BANCATI

Accanto al dato degli sportelli va analizzato quello dei comuni che sono serviti dal sistema bancario e qui il dato, per quel che riguarda il nostro territorio è ben oltre il venir definito “preoccupante”. Partendo dal presupposto che nel Lazio ci sono 378 comuni, nel 2017 ben 248 avevano almeno uno sportello bancario. Al 31/12/2020 questo dato è sceso a 218, ciò significa che in 3 anni ben 30 comuni sono stati abbandonati dal sistema bancario, pari a - 12,10%, con tutto quello che ne consegue, in primis per i disagi per famiglie e pensionati, e poi per quanto riguarda le piccole aziende che sono una parte importantissima dell’intero sistema economico del nostro Paese. Non da ultimo, se consideriamo gli sportelli come un presidio di legalità oltre che con una precisa funzione sociale, quale è e quale sarà il destino di queste comunità locali? Siamo veramente sicuri che laddove sia venuta meno la “Banca” non si sia insediata la criminalità organizzata? Siamo certi che laddove non vi sia una filiale bancaria ad erogare prestiti, questi ultimi non vengano concessi da usurai senza scrupoli, con tutto quello che ne consegue?



## COMUNI BANCATI

Nel 2020 ben 7 comuni laziali si sono trovati in questa situazione, due nella provincia di Viterbo, due in quella di Rieti e ben tre in quella di Frosinone, quest'ultima già molto colpita negli anni precedenti da questo fenomeno di abbandono del territorio.

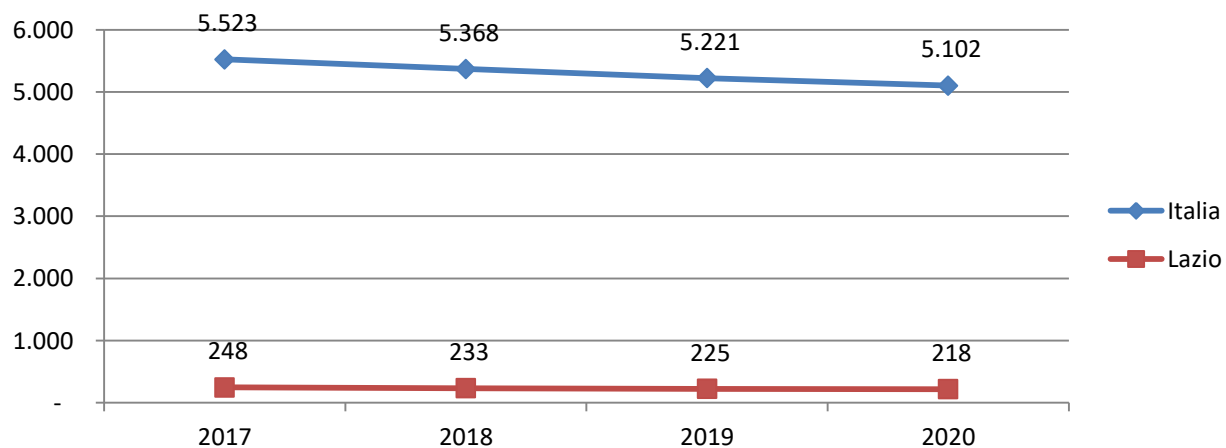
Sostanzialmente nel Lazio, a fine 2019, il 59,52% dei comuni aveva almeno una banca, nel 2020 questo dato è sceso al 57,67%. Il raffronto con l'Italia è impietoso, infatti a fine 2019 il dato nazionale vedeva il 66,06% dei comuni avere una filiale contro il 64,55% nel 2020. Una differenza considerevole che, dal nostro punto di vista, danneggia soprattutto i cittadini e le imprese laziali.

## COMUNI BANCATI

	2017	2018	2019	2020	Diff. a/a	Diff %	Diff. Periodo	%
<b>Italia</b>	<b>5.523</b>	<b>5.368</b>	<b>5.221</b>	<b>5.102</b>	<b>- 119</b>	<b>- 2,28</b>	<b>- 421</b>	<b>- 7,62</b>
<b>Lazio</b>	<b>248</b>	<b>233</b>	<b>225</b>	<b>218</b>	<b>- 7</b>	<b>- 3,11</b>	<b>- 30</b>	<b>- 12,10</b>

	Comuni	% comuni bancati <i>Nel 2019</i>	% comuni bancati <i>Nel 2020</i>
<b>Italia</b>	<b>7904</b>	<b>66,06</b>	<b>64,55</b>
<b>Lazio</b>	<b>378</b>	<b>59,52</b>	<b>57,67</b>

### Comuni bancati





## PRESTITI E DEPOSITI

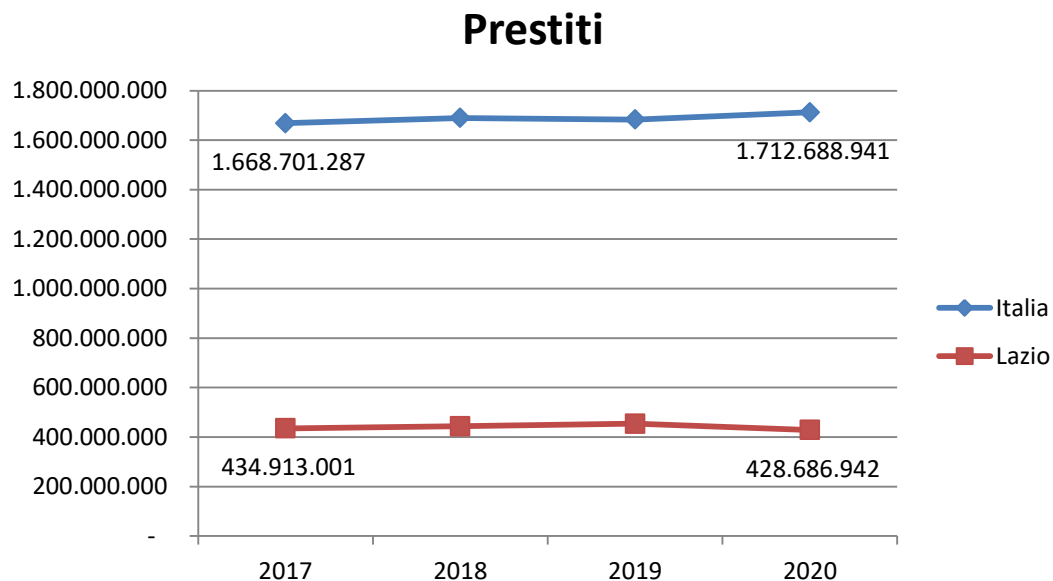
Lo stesso trend negativo per la comunità laziale lo si riscontra nei dati che riguardano depositi e prestiti. Basti pensare che in Italia, nell'ultimo anno i prestiti sono cresciuti dell'1,73% e, se consideriamo il periodo 2017-2020, del 2,64%, segno evidente di una vitalità economica, seppur minima. Nel Lazio, invece, l'attività bancaria ha subito una brusca frenata con un -1,43% nel periodo 2017-2020, ed un clamoroso -5,58% nell'ultimo anno. E qui bisognerebbe soffermarsi ed interrogarsi a fondo: questa differenza è un buon segnale perché i nostri conterranei non hanno bisogno di ricorrere a finanziamenti o, come temiamo, può essere il segno di un disimpegno dei grandi istituti bancari verso il nostro territorio e dell'aprirsi di nuovi spazi per la criminalità organizzata? La domanda potrebbe non essere peregrina se analizziamo l'ultimo dato, quello dei depositi, laddove nel Lazio nell'ultimo anno registriamo un -5,35% (contro un +7,31% a livello nazionale), mentre se consideriamo gli ultimi tre anni registriamo un -2,96% (contro un +15,13% nazionale).



## PRESTITI

	2017	2018	2019	2020	Diff. a/a	Diff %	Diff. Periodo	%
Italia	1.668.701.287	1.689.795.213	1.683.600.165	1.712.688.941	29.088.776	1,73	43.987.654	2,64
Lazio	434.913.001	443.417.299	454.037.500	428.686.942	- 25.350.558	- 5,58	- 6.226.059	- 1,43

Valori in euro



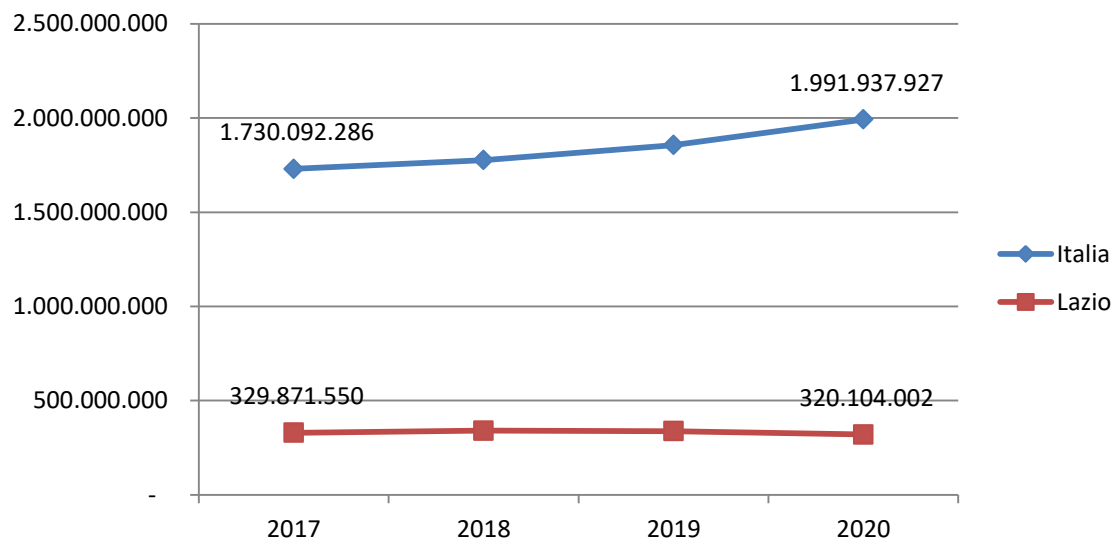


## DEPOSITI

	2017	2018	2019	2020	Diff. a/a	Diff %	Diff. Periodo	%
Italia	1.730.092.286	1.776.350.273	1.856.268.365	1.991.937.927	135.669.562	7,31	261.845.641	15,13
Lazio	329.871.550	340.878.296	338.193.559	320.104.002	-	-	-	-
					18.089.557	5,35	9.767.548	2,96

### Depositi

Valori in euro





Come dipartimento NTS mettiamo a disposizione questi dati ritenendo importante una riflessione per cercare di porre in atto interventi per la difesa del nostro territorio, della nostra economia e dei nostri risparmi.



## **UILCA ROMA, RIETI E LAZIO**